



## IE11 で本サイトの動画が表示されない場合

### 1. ActiveX フィルターを無効にする。

IE 画面右上の「」(ツール) をクリックします。


[セーフティ] メニューの中の[ActiveX フィルター]にチェックが入っている場合は外します。(セキュリティ対策のため、動画閲覧後は元の設定に戻してください。)

### 2. 互換表示を有効にする。

本サイトは IE11 以前のバージョン向けに作成されています。正しく表示されていないサイトがある場合はそのサイトを表示後、IE 画面右上の「」(ツール) をクリックします。

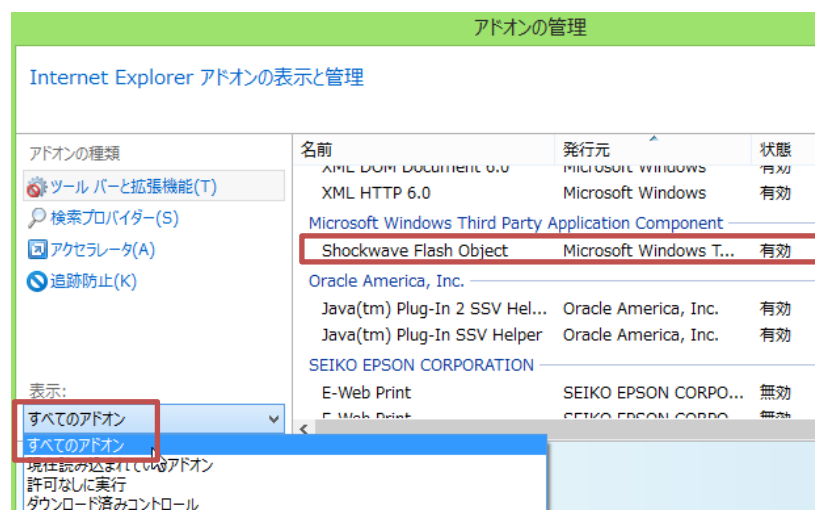
[互換表示設定] メニューをクリックし「追加する Web サイト欄」に選択したサイトのドメイン名が表示されていることを確認し【追加】をクリックします。

### 3. アドオン (追加でインストールされる拡張機能) の設定を確認する。

IE 画面右上の「」(ツール) をクリックします。

[アドオンの管理]メニューをクリックし

「Shockwave Flash Object」を有効にします。



### 4. Adobe Flash Player をインストールする。

本サイトでは一部 Flash Movie を使用しています。Flash Player がインストールされていない場合は以下の情報を確認し Flash Player をインストールしてください。

<https://get.adobe.com/flashplayer/?loc=jp>

<上記操作でも IE11 で動画サイトを再生できない場合、以下 Adobe 社サイトを参照してください。>

<https://helpx.adobe.com/jp/flash-player/kb/235962.html>